

ROTO Patio S NT

Система фурнитуры Patio

Методическое руководство по подбору
комплекта фурнитуры
ROTO Patio 4150 S NT

Roto Patio 3090 S NT / 3130 S NT / 4150 S NT

Варианты исполнения

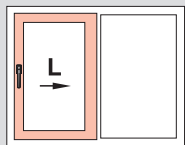


Схема А

1 сдвижная створка
(лев. или прав.)
1 створка без
открывания

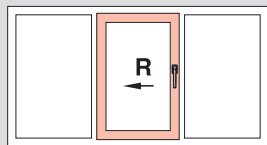


Схема G

1 сдвижная створка
(лев. или прав.)
2 створки без
открывания

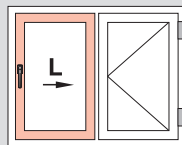


Схема А*

1 сдвижная створка
(лев. или прав.)
1 поворотная створка

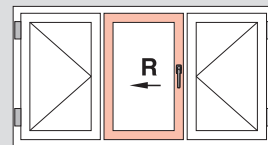
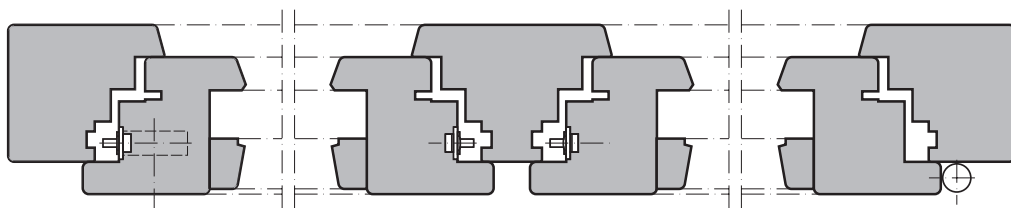


Схема G*

1 сдвижная створка
(лев. или прав.)
2 поворотные створка

Схема А*. Сдвижная створка / Поворотная створка (с постоянным импостом)

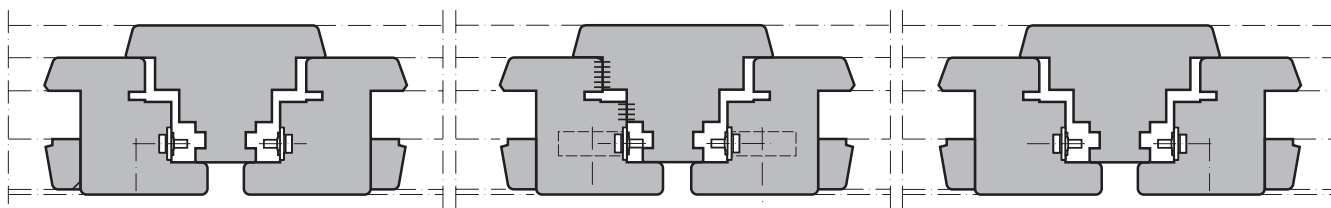


→ Сдвижная створка лев.

Поворотная створка

*Вариант исполнения с поворотной створкой

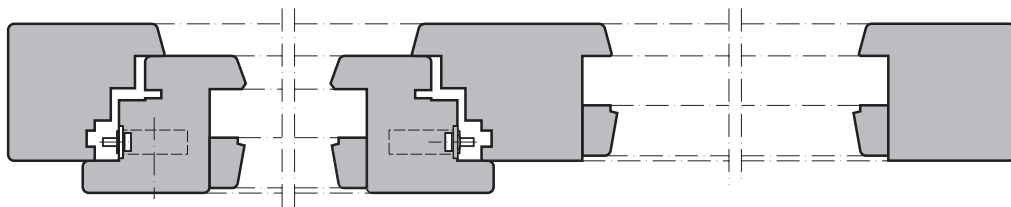
Схема С. Сдвижная створка (штульповый профиль)



Поворотная створка Сдвижная ств. прав. ←

→ Сдвижная ств. лев. Поворотная створка

Схема А. Сдвижная створка / Створка без открывания



→ Сдвижная створка лев.

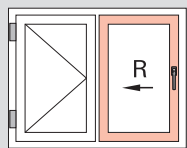


Схема D

- 1 штульповая сдвижная створка (лев. или прав.)
- 1 поворотная створка

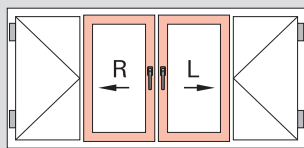


Схема С

- 2 штульповые сдвижные створки (лев. и прав.)
- 2 поворотные створки



Схема К

- 2 сдвижные створки (лев. и прав.)
- 1 створка без открывания

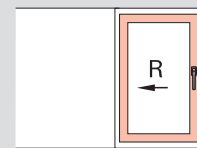
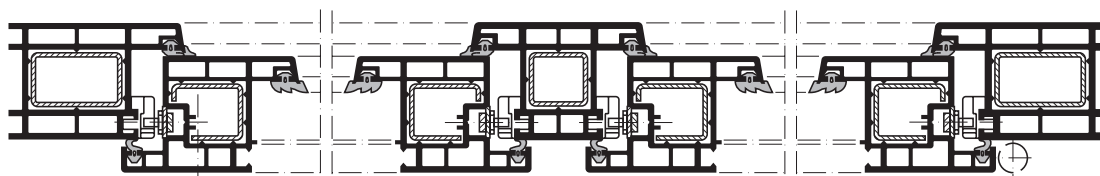


Схема В

- 1 сдвижная створка (лев. или прав.)
- Рама внутри связана со стеной

Схема А* Сдвижная створка / Поворотная створка (с постоянным импостом)

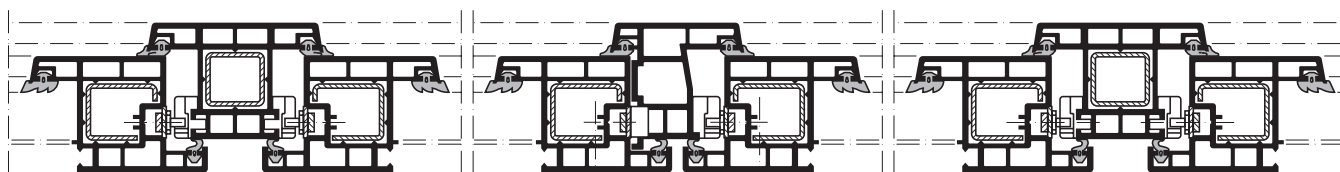


→ Сдвижная створка лев.

Поворотная створка

***Вариант исполнения с поворотной створкой**

Схема С Две штульповые сдвижные створки



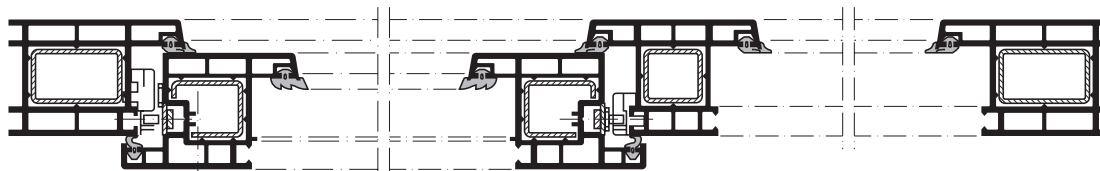
Поворотная створка

Сдвижная створка прав. ←

→ Сдвижная створка лев.

Поворотная створка

Схема А Сдвижная створка / Створка без открывания

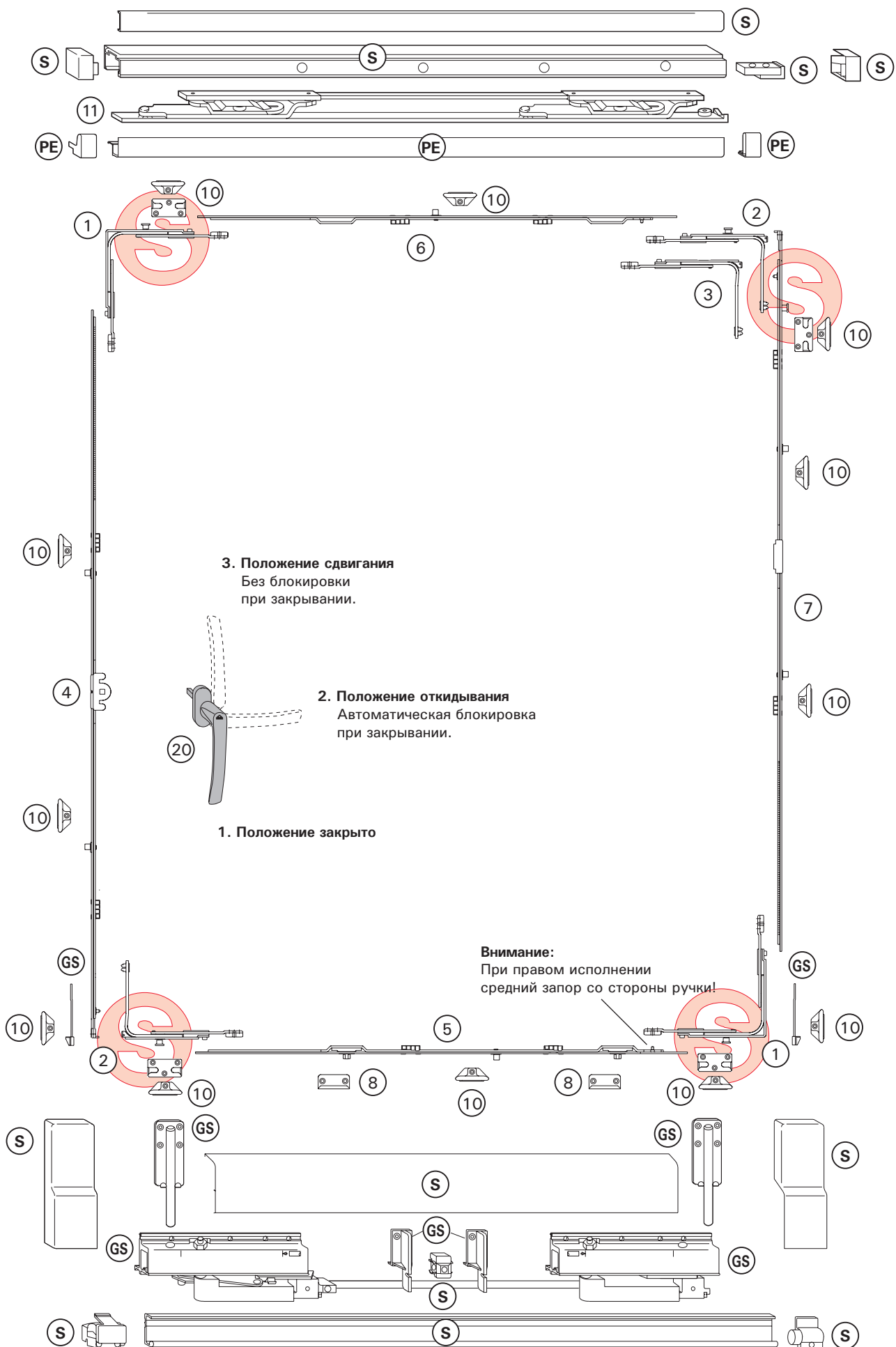


→ Сдвижная створка лев.

Roto Patio 3130 S NT / 4150 S NT AhS

(согласно RAL – RG 607/13)

Обзор фурнитуры. На примере левого исполнения





Методическое руководство по подбору комплекта фурнитуры **ROTO Patio 4150 S NT**

Параллельно-сдвижная фурнитура для деревянных и пластиковых окон и дверей с межфальцевым зазором 12мм.

Область применения:

Ширина створки по фальцу	от 600 до 1650 мм*
Высота створки по фальцу	от 801 до 2400 мм*
Вес створки	max. 150 кг*
Общий выход створки	116 мм

* Указанные выше области применения ни в коем случае не должны превышать.

При приеме заказа необходимо уточнять:

1. Схема открывания (A, C, G, ...)
2. Размеры створки по фальцу (FFH, FFV)
3. Ширина блока (RAB)
4. Цвет накладок и ручек
5. Ручка (с одной стороны) или нажимной гарнитур (с двух сторон)
6. “Дорнмас” основного запора (DM) и необходимость запираения на ключ.

Список артикулов ROTO Patio - 4150 S NT

	Наименование	размер FFB/FFH	серебро	ср. бронза	темная бронза	белый		
20	Ручка							
20	Ручка		211598	211597	288727	211596		
20	Ручка Шампань			211599				
20	Ручка Титан матовый			288728				
GS	Комплект основной (каретки)							
GS	левый			281226				
GS	правый			281227				
S	Комплект шин (направляющих)							
S		длина		FFB				
S		1930 мм		600-900	347066	347073	347090	347097
S		2230 мм		901-1050	347067	347074	347091	347098
S		2630 мм		1051-1250	347068	347085	347092	347099
S		3030 мм		1251-1450	347069	347086	347093	347100
S		3430 мм		1451-1650	347070	347087	347094	347101
PE	Направляющая шина на створке (верхняя)			FFB				
PE				600-900	288824	288838	288828	288821
PE				901-1250	288825	288847	288830	288822
PE				1251-1650	288827	288856	288834	288823
PE				1651-2000	347105	347108	347110	347111
11	Ножницы			FFB				
11	Ножницы			620-900		281228		
11	Ножницы			901-1200		281230		
11	Ножницы			1201-1650		281231		
Подбор элементов ROTO NT для обвязки створки. (FFB - ширина створки по фальцу, FFH - высота створки по фальцу)								
1	Угловой переключатель NT					260272		
1	Угловой переключатель NT					260277		
2	Угловой переключатель NT					260288		
4	Основной поворотнo-откидной запор			FFH				
4	Основной поворотнo-откидной запор	1 E		800-1000		259836		
4	Основной поворотнo-откидной запор	1 E		1001-1200		259838		
4	Основной поворотнo-откидной запор	1 E		1201-1400		259840		
4	Основной поворотнo-откидной запор	2 E		1401-1600		259842		
4	Основной поворотнo-откидной запор	2 E		1601-1800		259846		
4	Основной поворотнo-откидной запор	2 E		1801-2000		259849		
4	Основной поворотнo-откидной запор	3 E		2001-2200		259852		
4	Основной поворотнo-откидной запор	3 E		2201-2400		259855		
5	Средний запор с защелкой (горизонтальный снизу)			FFB				
5	горизонтальный NT (низ)	без цапф		600-800		281232		
5	горизонтальный NT (низ)	1 E		801-1000		281235		
5	горизонтальный NT (низ)	1 E		1001-1200		281236		
5	горизонтальный NT (низ)	1 E		1201-1400		281237		
5	горизонтальный NT (низ)	1 E		1401-1650		281238		
6	Средний запор (горизонтальный сверху)			FFB				
6	горизонтальный NT (верх)	без цапф		600-800		281239		
6	горизонтальный NT (верх)	1 E		801-1000		281240		
6	горизонтальный NT (верх)	1 E		1001-1200		281241		
6	горизонтальный NT (верх)	1 E		1201-1400		281242		
6	горизонтальный NT (верх)	1 E		1401-1650		281243		
7	Средний запор (вертикальный)			FFH				
7	вертикальный NT	1E, 1V		800-1000		281244		
7	вертикальный NT	1E, 1V		1001-1200		281245		
7	вертикальный NT	1E, 1V		1201-1400		281246		
7	вертикальный NT	2E, 1V		1401-1600		281247		
7	вертикальный NT	2E, 1V		1601-1800		281248		
7	вертикальный NT	2E, 1V		1801-2000		281249		
7	вертикальный NT	3E, 1V		2001-2200		281250		
7	вертикальный NT	3E, 1V		2201-2400		281251		
8	Планка направляющая NT					312058		
8	Планка направляющая универсальная (используется с профилезависимой прокладкой)					312058		
	Прокладка под планку универсальную	профиль				+		
		Aluplast Ideal 2000/3000				K650A23		
		Brügman Serie81, Duo80				K606A89		
		Gealan 3000AD/6000MD				K605A89		
		KBE AD				K609A68		
		KBE MD				K606A82		
		KBE 70mm				K609A37		
		Kömmerling EurodurVS (3S)				K606A37		
		Rehau S730 AD / S 735 MD				K650A33		
		Salamander Universal AD				K609A87		
		Schüco Corona AD/MD				K606B69		
		Thyssen AD13/MD 100				K650A13		
		Veka Softline				S92-A565		

10	Ответная планка		противовзломная	
10	Accord Countur 7.0		292194	341485
10	Aluplast 2000/3000		331490	331489
10	Aluplast Ideal 4000/5000/6000		350191	257355
10	Bruegman AD/MD13		292194	341485
10	Deceuninck 3000		307398	307397
10	Gealan 3000 MD/7000/8000		260393	319744
10	Gealan 3000 (прижим+0,7 мм)			389266
10	KBE AD		260391	260367
10	KBE AD (прижим+0,7 мм)			443499
10	KBE 70 AD	лев.	289941	289940
10	KBE 70 AD	прав.	289976	289940
10	KBE MD	лев.	260397	260373
10	KBE MD	прав.	260398	260373
10	Koemmerling Eurodur 3S		258303	260365
10	Koemmerling Eurofutur		334958	334957
10	Plafen		316942	289940
10	Rehau S730/735, S796			332439
10	Roplasto 7001		260399	260374
10	Roplasto 6001 MD			295644
10	Roplasto 6001 SF AD		260404	260378
10	Salamander 2D/3D/MD13		261722	261721
10	Schüco CT70 AD/MD		331490	331489
10	Thyssen AD/MD 13/ Prestige AD/ Prestige MD		260394	260370
10	Thyssen Prestige MD		288119	
10	Trocal Economic/Confort		263033	263032
10	Trocal Innonova 70 AD/MD Plus		336810	336797
10	Veka Softline AD/MD 9		260392	260368
10	Veka Softline AD13		348410	260372
10	Veka Softline MD 13		348410	332438
10	Wymar 2000		287035	287033
10	Wymar 2500		284091	294894
10	SOK S-311			331487
10	Штульп с фурнитурным пазом			260359
10	Дерево гл. фальц 18 мм			260360
10	Дерево гл. фальц 20 мм			260362
10	Дерево паз 7/8			260364

Состав комплектов	
GS	Комплект основной (каретки)
GS	Ходовой мех-зм с управлением
GS	Ходовой мех-зм без управления
GS	Усилитель
GS	Опора декоративного профиля
S	Комплект шин (направляющих)
S	Ведущая шина
S	Декор. накладка на шину
S	Направляющая шина
S	Декор. профиль
S	Соединительная штанга
S	Упор верхний
S	Упор нижний с резиновым буфером
S	Управляющий упор
S	Декоративные накладки на усилители
S	Заглушки направляющей шины
PE	Направляющая шина на створке (верхняя)
PE	Направляющая шина на створке (верхняя)
PE	Заглушки направляющей шины на створке