

Отрегулируйте стопорную пластину на желаемую ширину уплотнителя

Вставить или закатать уплотнитель в паз до первого угла



Вставить столик в паз створки, при необходимости отрегулировать расстояние с помощью регулировочного винта и положить уплотнитель на столик и прижать его к стопорной пластине



Выполните резку уплотнителя



Вставить уплотнитель в паз до места отрезания



Уплотнитель обернуть вокруг угла и вставить в паз; шаги 2-6 повторить для других углов

Упор столика приложить к началу контура уплотнителя как показано на рисунке и выполнить конечную резку уплотнителя

Контурный уплотнитель необходимо окончательно вставить в паз вплотную, без зазора с началом контура уплотнителя